



Monika je lamelová rozkládací válenda s úložným prostorem, různými tvary čel a područek. Jednoduchým způsobem je možné vytvořit z lůžka pohodlné dvojlůžko.

monika
sedací souprava



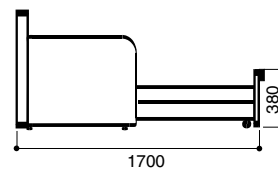
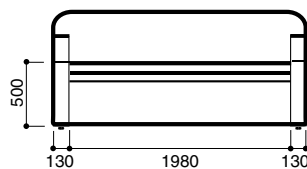
monika



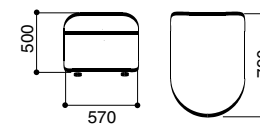
Monika - rozkládací víceúčelová válenda s úložným prostorem. Jednolůžko lze rozložit na dvojlůžko 1980 x 1600 mm. Lehací plocha je s lamelovým roštem v kombinaci se sendvičovou matrací v rozloženém stavu o výšce 120 mm. Možnost volby zadních čel a područek. Jako doplňky lze objednat polštářky a podnožku. Levá či pravá područka, stejně tak boční čela se určují z pozice sedícího.

Výrobce si vyhrazuje právo průběžných technických úprav.
Rozměry jsou pouze orientační.

Monika - sestava lamelová



podnožka



zadní čela rovné




2x područka = 2200
1x područka = 2120


obloukové



asymetrické

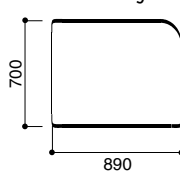


nízké

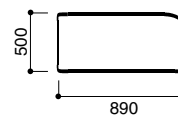


NADOP Ořechov
Zahradní 1A
664 44 Ořechov
Tel./fax: 547 225 790
547 225 126
e-mail: info@nadop.cz
www.nadop.cz

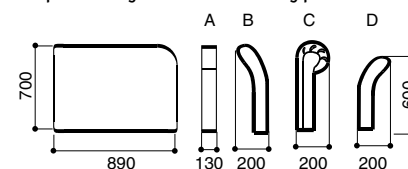
boční čela vysoké



nízké - pouze do výše matrace



područky



Rozměry platí pro lamelové provedení

nábytek pro váš domov