


nadop[®]
OŘECHOV • ČESKÝ VÝROBCE NÁBYTKU



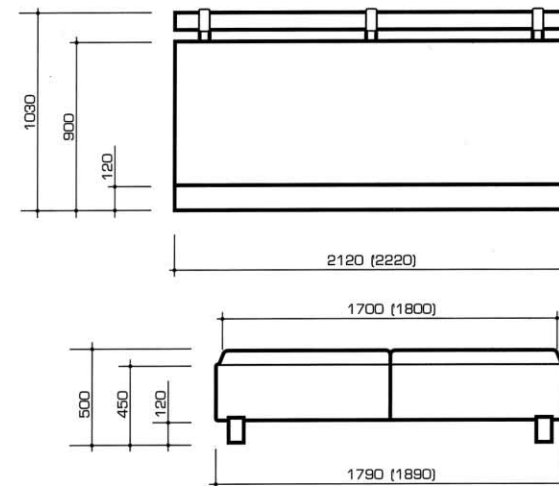
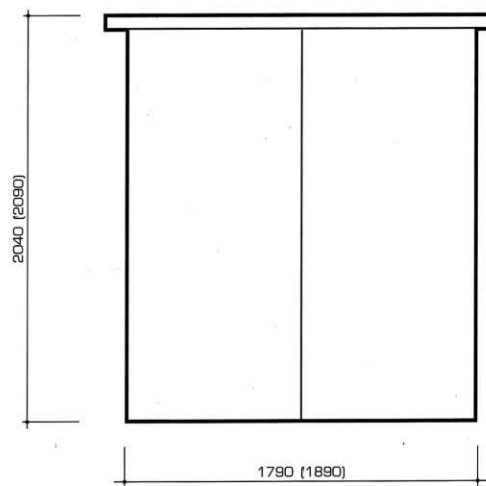
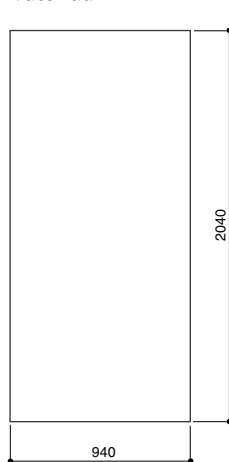
pamela
dvojlůžko

pamela

Pamela - celočalouněné lůžko jednoduchého tvaru, jehož čelo umožňuje dokonalou relaxaci. Korpus dvojlůžka je umístěn na kovových nebo dřevěných nožkách, což zajišťuje dokonalou cirkulaci vzduchu pod matrací. Široká škála lamelových roštů v kombinaci s kvalitní matrací vytváří předpoklad pro zdravý spánek. Lůžka jsou doplněna menším úložným prostorem. Válenou doporučujeme doplnit o zadní případně boční čelo, která mají tl. 20 mm.

Výrobce si vyhrazuje právo průběžných technických úprav.
Rozměry jsou pouze orientační.

válenda



NADOP Ořechov
Zahradní 1A
664 44 Ořechov
Tel./fax: 547 225 790
547 225 126
e-mail: info@nadop.cz
www.nadop.cz

nábytek pro váš domov